


Fonderies - Emailleries

A. DEMANGE

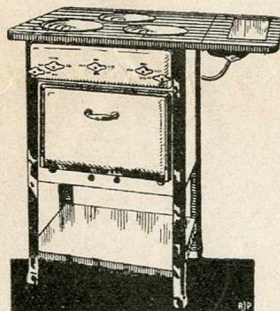
SAVERNE (Bas-Rhin)

Téléphone N° 26

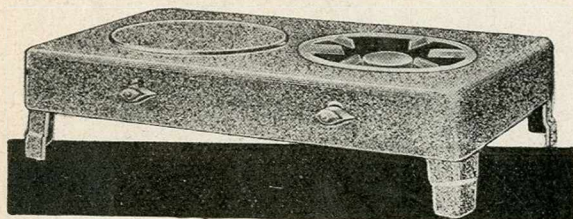
SAVERNE, le 20 Juin 1933.



N° 102. Modèle Lorrain, sans tiroir
Poids 10 kg.



D.S. 100 B
Poids 45 kg.



D.S. 20 B
Poids 10 kg.

Monsieur et cher client,

J'ai le plaisir de vous annoncer qu'à la suite de la transformation d'un certain nombre de mes réchauds et cuisinières, je puis livrer les appareils ci-après dénommés, soit à l'usage du **Gaz de Ville**, soit à l'usage du «**Butagaz**» (gaz en bouteille).

GAZ DE VILLE

Réchauds:

N° 102 Modèle Lorrain à 2 feux,
laqué noir, sans tiroir
à frs. **60.--**

N° 102 Modèle Lorrain à 2 feux,
tout émaillé, sans tiroir
à frs. **85.--**

DS-100 à 3 feux
à frs. **215.--**

DS-100 à 3 feux sur pieds de
80 cm.
à frs. **275.--**

DS-20 à 2 feux tout émaillé
à frs. **105.--**

Cuisinière:

DS-100 à 3 feux et un four
sans poissonnière
à frs. **495.--**

(sur demande avec rallonge et poissonnière)
30.-- 85.-- ETC.

«BUTAGAZ»

Réchauds:

N° 102 **B** Modèle Lorrain à 2
feux, laqué noir, sans tiroir
à frs. **85.--**

N° 102 **B** Modèle Lorrain à 2
feux, tout émaillé, sans tiroir
à frs. **110.--**

DS-100-**B** à 3 feux
à frs. **295.--**

DS-100-**B** à 3 feux sur pieds
de 80 cm.
à frs. **360.--**

DS-20-**B** à 2 feux tout émaillé
à frs. **165.--**

Cuisinière:

DS-100-**B** à 3 feux et 1 four
sans poissonnière
à frs. **595.--**

(sur demande avec rallonge et poissonnière)

Espérant d'être honoré de vos commandes futures, je vous présente, Monsieur et cher client, mes sincères salutations.

A. DEMANGE.

*Ces prix s'entendent NET franco d'emballage
départ Saverne.*




DEMANDE

**FONDERIES -- EMAILLERIES
à SAVERNE (Bas-Rhin)**

SPÉCIALITÉS

- CUISINIÈRES
- BOIS & CHARBONS
- APPAREILS A GAZ
- POÊLES EN FONTE
- MEULES EN GRÈS
- FONTES



TARIF N° 3

DES CUISINIÈRES ÉMAILLÉES ET NOIRES

ÉDITION DU 1 JUILLET 1933
CE TARIF ANNULE LES PRÉCÉDENTS

CUISINIÈRES ÉMAILLÉES



Nos	DIMENSIONS DES PLAQUES	Nombre des trous	Cuisinière émaillée en blanc et ivoire, bassin émaillé, tôle ou acier à fleur, tringle devant, plaque et entrées polies		SUPPLÉMENTS pour					DÉDUCTION pour : Cuisinière sans bassin, mais couvercle en fonte	DIVERS	
					Décor		Tringle autour	Bassin				2 pieds nickelés
					ordinaire	paysage et relief		acier émaillé avec panache et couvercle nickelé	cuivre nickelé			
			Mod. 23 & 33	Mod. 29 2 pieds nick.								
Cuisinières sur pieds hauts.												
1	77×50	3	590.--	680. —			30.—	38.—	35.—		25.—	
2	83×58	4	620.—	710.—			32.—	40.—	40.—		28.—	
2a	83×63	4	640.—	730.—			32.—	40.—	40.—		28.—	
16	85×65	4	675.—	765.—			32.—	45.—	45.—		30.—	
3	87×63	3	665.—	755.—			32.—	45.—	45.—		30.—	
4	90×65	4	700.—	790.—	25.—	35.—	38.—	48.—	50.—	35.—	32.—	
19a	90×70	4	715.—	805.—			38.—	48.—	50.—		32.—	
8	95×65	4	770.—	860.—			42.—	52.—	60.—		35.—	
19bis	100×77	4	830.—	920.—			45.—	52.—	60.—		35.—	
5	105×71	4	895.—	985.—			45.—	52.—	60.—		35.—	
20	110×77	4	950.—	1040.—			50.—	52.—	60.—		35.—	
Cuisinières à étuve.												
30	77×50	3	675.—	785.—			30.—	38.—	35.—		25.—	
31	83×58	4	735.—	845.—			32.—	40.—	40.—		28.—	
31a	83×63	4	755.—	865.—			32.—	40.—	40.—		28.—	
45	85×65	4	790.—	900.—			32.—	45.—	45.—		30.—	
32	87×63	3	780.—	890.—			32.—	45.—	45.—		30.—	
33	90×65	4	830.—	940.—	35.—	45.—	38.—	48.—	50.—	25.—	32.—	
48a	90×70	4	840.—	950.—			38.—	48.—	50.—		32.—	
38	95×65	4	895.—	1005.—			42.—	52.—	60.—		35.—	
48bis	100×77	4	985.—	1095.—			45.—	52.—	60.—		35.—	
34	105×71	4	1080.—	1190.—			45.—	52.—	60.—		35.—	
49	110×77	4	1125.—	1235.—			50.—	52.—	60.—		35.—	
51bis	120×84	4	1320.—	1430.—			55.—	58.—	75.—		40.—	
DOSSIERS												
CUISINIÈRE	Mod. 23 sans étagère	Mod. 23 avec étagère	Mod. 24 sans étagère	Mod. 24 avec étagère								
60 à 75	140.—	245.—	230.—	350.—								
76 à 84	155.—	260.—	245.—	365.—								
85 à 90	170.—	275.—	260.—	380.—								
95 à 100	185.—	290.—	275.—	395.—								
110 cm.	210.—	315.—	300.—	420.—								
120 "	240.—	345.—	330.—	450.—								
				Décor : ordinaire.	70.—							
				paysage et relief	100.—							
Voir au verso :												
CUISINIÈRES NOIRES.												



CUISINIÈRES NOIRES

Nos	DIMENSIONS DES PLAQUES	Nombre des trous	Prix de la cuisinière avec bassin tôle ou acier émaillé	Tringle devant	Dessus poli	Ferre- ments nickelés	Robinet cuivre
-----	------------------------------	------------------------	---	-------------------	----------------	-----------------------------	-------------------

Cuisinières sur pieds hauts.

11a	61×49	2	325.—	18.—	18.—	} 80.—	} 30.—
12	67×53	2	340.—	20.—	18.—		
1	77×50	3	360.—	22.—	20.—		
2	83×58	4	385.—	24.—	22.—		
2a	83×63	4	390.—	24.—	24.—		
16	85×65	4	410.—	25.—	26.—		
3	87×63	3	400.—	28.—	26.—		
4	90×65	4	420.—	30.—	28.—		
19a	90×70	4	430.—	30.—	30.—		
8	95×65	4	475.—	32.—	35.—		
19bis	100×77	4	495.—	35.—	40.—		
5	105×71	4	535.—	38.—	45.—		
20	110×77	4	560.—	40.—	50.—		

Cuisinières à étuve.

41	67×53	2	410.—	20.—	18.—	} 100.—	} 30.—
30	77×50	3	420.—	22.—	20.—		
31	83×58	4	460.—	24.—	22.—		
31a	83×63	4	465.—	24.—	24.—		
45	85×65	4	480.—	25.—	26.—		
32	87×63	3	470.—	28.—	26.—		
33	90×65	4	490.—	30.—	28.—		
48a	90×70	4	510.—	30.—	30.—		
38	95×65	4	575.—	32.—	35.—		
48bis	100×77	4	590.—	35.—	40.—		
34	105×71	4	630.—	38.—	45.—		
49	110×77	4	650.—	40.—	50.—		
51bis	120×84	4	780.—	45.—	60.—		